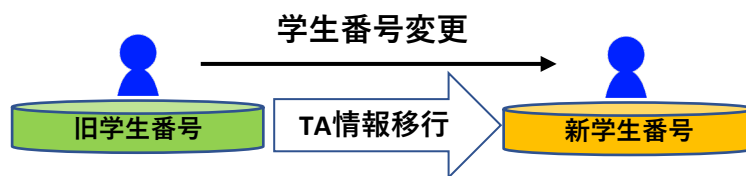


学生番号移行処理マニュアル

学部生から大学院生になるなど、学生番号が変更になった場合にTA認定に関する情報を移行させる処理です。



■操作手順

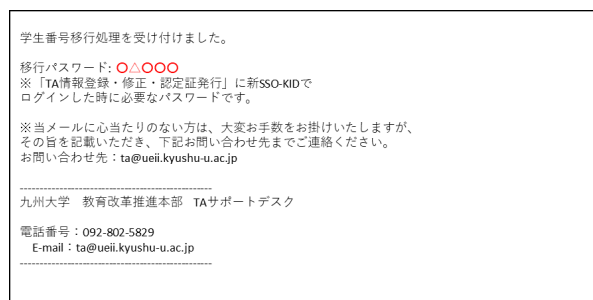
①TAポータルメニューから「学生番号移行処理」を選択します。



②「学生番号移行処理」画面で新・旧の学生番号、生年月日、メールアドレスを入力して、移行処理を開始します。



③移行処理入力後、登録したメールアドレスに移行パスワードが届きます。





④TAポータルに入り、「TA情報登録・修正・認定証発行」を選択します。



⑤SSO-KIDとパスワードでログインします。



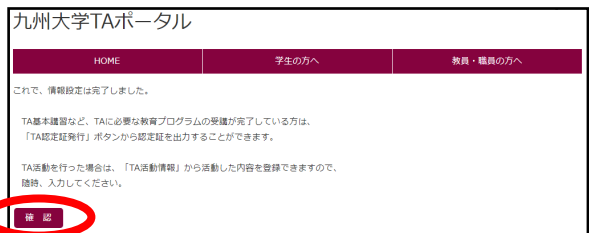
⑥届いた移行パスワードと、本人確認のために生年月日を入力し、移行処理をすすめます。



⑦学生情報に間違いがなければ確認ボタンを押してください。
※間違いがあれば中断ボタンを押してTAサポートデスクに連絡してください。



⑧TA基本情報を入力し、登録ボタンを押してください。
※TA基本情報を間違えたり、のちに変更する場合は、「TA情報登録・修正・認定証発行」で、ご自身でいつでも修正できます。



⑨最後の確認ボタンを押したら移行処理は完了し、「TA情報登録・修正・認定証発行」の画面に切り替わります。



TA情報登録・修正・認定書発行（移行完了画面）

九州大学TAポータル 日本語 English

HOME 学生の方へ 教員・職員の方へ

TA情報登録・修正

TA基本情報の修正 認定証の発行 TA活動情報 正課活動の登録 TA活動情報 課外活動の登録

※小テスト受験者が多いと思われる3月と9月は週に一度（毎週水曜）、それ以外の月は月に一度（第4水曜）、合否データの反映作業が行われます。小テスト合格から認定証発行までに、場合によっては一か月ほどかかりますので、ご注意ください。
 ※認定証発行は、次の2つの条件が満たされた後、直ちに可能となります：1. 各TAレベルに必要なとされる教育プログラムをすべて修了（受講及び小テスト合格）、2. TAポータルに合否データを反映。

学生情報

※【公開】は、教員のTA検索時に公開される情報です。

学生番号	●●●●●●BK < ●●●●●●4S (2020-01-30移行済)
氏名【公開】	九六 八郎
ヨミガナ【公開】	キュウタイ ハチロウ
生年月日	1997/1/29
性別	男性
所属【公開】	数理学府 数理学専攻 数理学コース
教育課程【公開】	大学院生（修士）
学年【公開】	1年生
国籍	日本
在留資格	
在留資格期限	
在籍情報	在籍
※在籍のみ公開	

TA基本情報

※TA活動情報は、教員のTA検索時に公開される情報です。

修正

認定TA区分	ATA
TA活動期間	長期（1年以上）

学生番号移行処理お疲れ様でした。

教育改革推進本部 TAサポートデスク
 電話：092-802-5829（内線：90-5829）
 Email：ta@ueii.kyushu-u.ac.jp